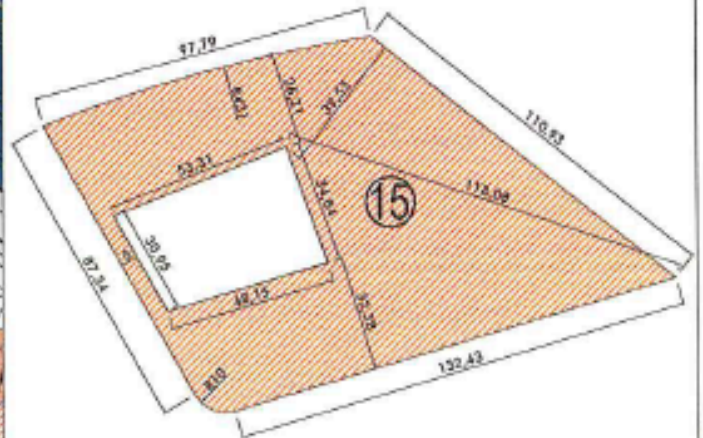
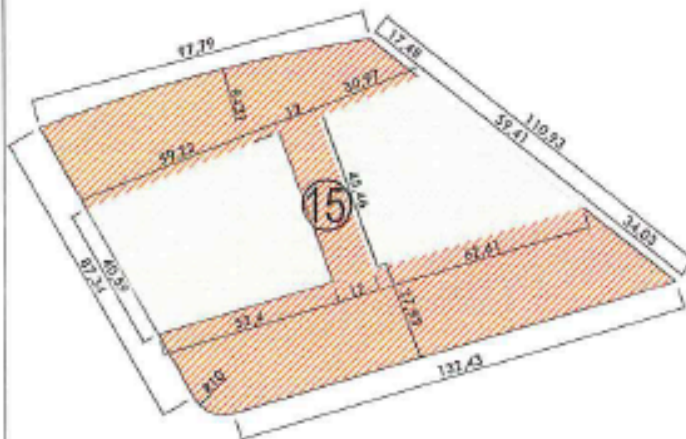


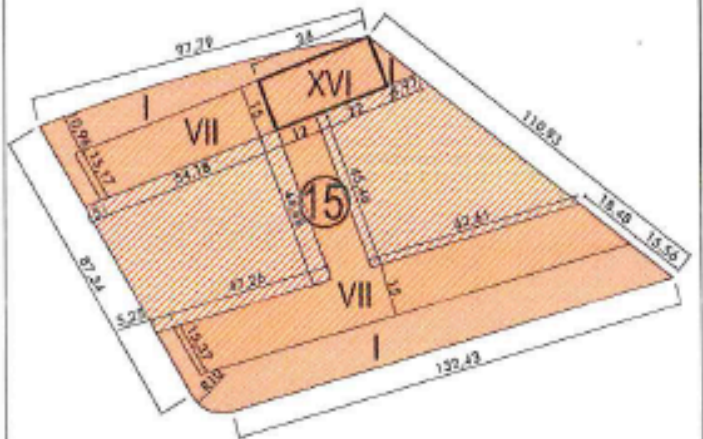
AREA DE MOVIMIENTO PLANTA SOTANO Y SEMISOTANO



AREA DE MOVIMIENTO DE PLANTA BAJA



AREA DE MOVIMIENTO DE PLANTAS ALZADAS



ESPACIO LIBRE PRIVADO

ALINEACION OBLIGATORIA REBASABLE POR VUELOS

ESCALA 1/2.000

SUPERFICIE DE MANZANA

10.978,1 m²

A) USOS

VIVIENDA COLECTIVA Y
OTROS USOS COMPATIBLES (ZONA A2 GRADO 1)

B) SUPERFICIE EDIFICABLE

TOTAL 27.255 m²

MÁXIMO RESIDENCIAL 22.755 m²
MÍNIMO OTROS USOS COMPATIBLES 4.500 m²

C) NÚMERO MÁXIMO DE VIVIENDAS:

210

D) OCUPACIÓN MÁXIMA

LA RESULTANTE DE LAS ÁREAS DE MOVIMIENTO EN CADA PLANTA

E) ALTURA MÁXIMA

B+6 23,0 m.
B+15 50,0 m.

F) OBSERVACIONES

Altura máxima obligatoria en bloque de B+15.
Uso comercial obligatorio en planta baja del lidero noroeste.

